

Паспорт
доступности объекта
для лиц с ограничениями жизнедеятельности

Государственное автономное учреждение стационарного социального обслуживания
Новосибирской области «Каменский психоневрологический интернат»
(ГАУССО НСО «КПИ»), отделение милосердия

630530, Новосибирская область, Новосибирский район, поселок Восход, ул. Мирная, дом 1А
2024 год

Утверждаю:
Директор ГАУССО НСО «КПИ»



Ю.В. Кравченко

№ _____

ПАСПОРТ ДОСТУПНОСТИ объекта социальной инфраструктуры (ОСИ)

п. Восход

"30" 09 2024 г.

1. Общие сведения об объекте

- 1.1. Вид (наименование) объекта: Государственное автономное учреждение стационарного социального обслуживания Новосибирской области «Каменский психоневрологический интернат» (ГАУССО НСО «КПИ»), отделение милосердия
- 1.2. Полный почтовый адрес объекта: 630530, Новосибирская область, Новосибирский район, поселок Восход, ул. Мирная, дом 1А
- 1.3. Сведения о размещении объекта: отдельно стоящее двухэтажное здание, 1183,6 кв.м, наличие прилегающего земельного участка (да, нет)
- 1.4. Год постройки здания: 1983 г.; последнего капитального ремонта: -
- 1.5. Дата предстоящих плановых ремонтных работ: -

Сведения об организации, расположенной на объекте

- 1.6. Название организации (учреждения) (полное юридическое наименование - согласно Уставу, краткое наименование):
Государственное автономное учреждение стационарного социального обслуживания

Новосибирской области «Каменский психоневрологический интернат» (ГАУССО НСО «КПИ»)

1.7. Юридический адрес организации (учреждения): 630530, Новосибирская область, Новосибирский район, село Каменка, ул. Калинина, дом 25

телефон: 8-958-515-00-62, 8-958-515-00-89, e-mail: gbukpni@yandex.ru

1.8. Основание для пользования объектом: оперативное

1.9. Учредители: Учредителем и собственником имущества Учреждения является Новосибирская область.

Полномочия учредителя Учреждения в пределах установленной федеральным законодательством и законодательством Новосибирской области компетенции осуществляют Правительство Новосибирской области, департамент имущества и земельных отношений Новосибирской области и министерство труда и социального развития Новосибирской области.

1.10. Адрес учредителей, другие координаты: 630007, г. Новосибирск, ул. Серебренниковская, 6

2. Характеристика деятельности организации на объекте (по обслуживанию населения)

2.1. Сфера деятельности: для выполнения работ, оказания услуг в целях осуществления предусмотренных законодательством Российской Федерации полномочий органов государственной власти Новосибирской области в сфере социального обслуживания.

2.2. Категории обслуживаемого населения по возрасту: граждане пожилого возраста (мужчины старше 60 лет, женщины старше 55 лет) и инвалиды старше 18 лет, страдающие хроническими психическими заболеваниями, нуждающиеся в постоянной посторонней помощи, уходе, бытовом и медицинском обслуживании, в связи с частичной или полной утратой способности либо возможности осуществлять самообслуживание, самостоятельно передвигаться, обеспечивать основные жизненные потребности

2.3. Виды услуг: предоставление социальных услуг при постоянном круглосуточном проживании граждан пожилого возраста (мужчинам старше 60 лет, женщинам старше 55 лет) и инвалидов старше 18 лет, страдающих хроническими психическими заболеваниями, нуждающимся в постоянной посторонней помощи, уходе, бытовом и медицинском обслуживании, в связи с частичной или полной утратой способности либо возможности осуществлять самообслуживание, самостоятельно передвигаться, обеспечивать основные жизненные потребности

2.4. Форма оказания услуг: на объекте

2.5. Плановая мощность: посещаемость (количество обслуживаемых в день): 8 посетителя, 75 проживающих

3. Состояние доступности объекта

3.1. Путь следования к объекту пассажирским транспортом (описать маршрут движения с использованием пассажирского транспорта): Автобус №113, 203, 399

наличие адаптированного пассажирского транспорта к объекту: нет

3.2. Путь к объекту от ближайшей остановки пассажирского транспорта: «Школа»

3.2.1. Расстояние до объекта от остановки транспорта: около 500 метров до остановки пассажирского транспорта

3.2.2. Время движения (пешком): 8-10 минут

3.2.3. Наличие выделенного от проезжей части пешеходного пути: (да, нет)

3.2.4. Перекрестки: нерегулируемые, регулируемые, со звуковой сигнализацией, таймером, нет

3.2.5. Информация на пути следования к объекту: акустическая, тактильная, визуальная, нет

3.2.6. Перепады высоты на пути (съезды с тротуара): есть, нет

Их обустройство для инвалидов на коляске: да, нет

3.3 Организация доступности объекта для инвалидов – форма обслуживания

№№ п/п	Категория инвалидов (вид нарушения)	Вариант организации доступности объекта (формы обслуживания)*
	Все категории инвалидов и МГН	
	<i>в том числе инвалиды:</i>	
1	передвигающиеся на креслах-колясках	ВНД
2	с нарушениями опорно-двигательного аппарата	ДУ
3	с нарушениями зрения	ВНД
4	с нарушениями слуха	ДУ
5	с нарушениями умственного развития	ДУ

* - указывается один из вариантов: «А», «Б», «ДУ», «ВНД» (вариант «А» - доступность всех зон и помещений (универсальная); вариант «Б» - выделены для обслуживания инвалидов специальные участки и помещения; вариант «ДУ» - обеспечена условная доступность: помощь сотрудника организации на объекте, либо услуги представляются на дому или дистанционно; «ВНД» - временно недоступно: доступность не организована)

3.4 Состояние доступности основных структурно-функциональных зон

№№ п/п	Основные структурно- функциональные зоны	Состояние доступности, в том числе для основных
-----------	---	--

		категорий инвалидов**
1	Территория, прилегающая к зданию (участок)	ВНД (С), ДЧ-И (К,О,Г,У)
2	Вход (входы) в здание	ДЧ-И (К,О,Г,У), ВНД (С).
3	Путь (пути) движения внутри здания (в т.ч. пути эвакуации)	ВНД (С), ДЧ-И (К,О,Г,У)
4	Зона целевого назначения здания (целевого посещения объекта)	ВНД (С), ДУ (Г,У), ДЧ-И (К,О)
5	Санитарно-гигиенические помещения	ВНД (К,С), ДУ (Г,У), ДЧ-И (О)
6	Система информации и связи (на всех зонах)	ВНД (С), ДУ-И (К,О, Г, У)

** Указывается: **ДП-В** - доступно полностью всем; **ДП-И** (К, О, С, Г, У) – доступно полностью избирательно (указать категории инвалидов); **ДЧ-В** - доступно частично всем; **ДЧ-И** (К, О, С, Г, У) – доступно частично избирательно (указать категории инвалидов); **ДУ** - доступно условно, **ВНД** - недоступно

3.5. ИТОГОВОЕ ЗАКЛЮЧЕНИЕ о состоянии доступности объекта социальной инфраструктуры: объект признан условно доступным для инвалидов категорий О,Г,У, недоступным для инвалидов категорий К,С.

4. Управленческое решение

4.1. Рекомендации по адаптации основных структурных элементов объекта:

№ п/п	Основные структурно-функциональные зоны	Рекомендации по адаптации объекта (вид работы) <***>
1	2	3
1.	Территория, прилегающая к зданию (участок)	Текущий ремонт, организационные мероприятия: табличку с телефоном сотрудника, который окажет необходимую помощь со шрифтом Брайля. При необходимости оказывать помощь со стороны персонала учреждения.
2.	Вход (входы) в здание	Текущий ремонт, организационные мероприятия: установить контрастную маркировку краевых ступеней лестницы. Рассмотреть возможность разработки

		и реализации рабочего проекта пандуса к запасному выходу и рабочего проекта входной двери (запасной выход). До проведения работы оказывать помощь со стороны персонала.
3.	Путь (пути) движения внутри здания, включая пути эвакуации	Нанести на края первой и последней ступеней лестницы контрастную окраску (либо монтаж противоскользящих контрастных накладок); рассмотреть возможность расширения дверного проема запасного выхода до нормативного; нанести контрастную маркировку дверей на путях эвакуации в соответствии с нормативами.
4.	Зона целевого назначения здания (целевого посещения объекта)	Текущий ремонт, организационные мероприятия: обучить персонал правилам оказания ситуационной помощи инвалидам в чрезвычайных ситуациях; отработать регламент эвакуации МГН.
5.	Санитарно-гигиенические помещения	Текущий ремонт, организационные мероприятия: установить опорные поручни, где они отсутствуют, обучить персонал правилам оказания ситуационной помощи инвалидам. В душевых комнатах установить опорные поручни, где они отсутствуют, обучить персонал правилам оказания ситуационной помощи инвалидам.
6.	Система информации и связи (на всех зонах)	Изготовить и установить: таблички с информацией, выполненной в рельефно-точечным шрифтом в зонах обслуживания.

<***> Указываются конкретные рекомендации по каждой структурно-функциональной зоне

4.2. Период проведения работ: плановый ремонт: *согласно плану мероприятий (дорожная карта)*

4.3. Ожидаемый результат (по состоянию доступности) после выполнения работ по адаптации объекта: *условная доступность*

4.4. Для принятия решения требуется, не требуется (нужное подчеркнуть): согласование вышестоящей организации: *требуется*

5. Паспорт сформирован на основании:

Акта обследования объекта: № 3, дата «30» 09 2024 г.

Утверждаю:
Директор ГАУССО НСО «КПИ»

_____ Ю.В. Кравченко

Приказ от _____ № _____

**Акт
обследования объекта**

на предмет беспрепятственного доступа и использования инвалидами и другими маломобильными группами населения №3

Государственное автономное учреждение стационарного социального обслуживания Новосибирской области

«Каменский психоневрологический интернат» (ГАУССО НСО «КПИ»), отделение милосердия



Полное юридическое наименование объекта


630530, Новосибирская область, Новосибирский район, поселок Восход, ул. Мирная, дом 1А,
телефон: 8-383-295-62-31, 8-383-295-62-32, e-mail: gbukpni@yandex.ru


Почтовый адрес, телефон, факс, e-mail

- 1. Ведомственная принадлежность объекта:** Министерство труда и социального развития Новосибирской области
- 2. Вид деятельности:** предоставление социальных услуг при постоянном круглосуточном проживании граждан пожилого возраста (мужчинам старше 60 лет, женщинам старше 55 лет) и инвалидов старше 18 лет, страдающих хроническими психическими заболеваниями, нуждающимся в постоянной посторонней помощи, уходе, бытовом и медицинском обслуживании, в связи с частичной или полной утратой способности либо возможности осуществлять самообслуживание, самостоятельно передвигаться, обеспечивать основные жизненные потребности
- 3. Форма собственности:** государственная
- 4. Размещение объекта:** отдельно стоящее двухэтажное здание
- 5. Количество обслуживаемых посетителей в день:** 8 посетителя, 75 проживающих
- 6. Функциональное назначение объекта:** круглосуточное проживание граждан, которым предоставляются социальные услуги

1. ТЕРРИТОРИЯ, ПРИЛЕГАЮЩАЯ К ОБЪЕКТУ

№ п/п	Элементы	Единицы измерения	Норматив	Фактическая величина	Для МГН*	ФОТО	Примечания
1	2	3	4	5	6	7	8
Парковка для посетителей							
	Расстояние до входа в здание	м	не более 50	соответствует	К, О		П.5.2.2. СП 59.13330.2020
	Доля мест для автотранспорта инвалидов	%	10 (но не менее 1 места)	отсутствует	К, О		П.5.2.1. СП 59.13330.2020
	Разметка места для парковки автотранспорта инвалидов	м	6x3,6	отсутствует	К, О		П.5.2.4. СП 59.13330.2020
	Обозначение места для парковки знаком, принятым в международной практике		наличие	имеется	К, О		П.5.2.1. СП 59.13330.2020
Путь к главному (специализированному) входу в здание							

<p>- ширина полосы движения</p> <p>- при наличии площадок для разъезда ИК (карманов)</p>	м	<p>2,0</p> <p>Допустимо 1,2</p>	соответствует	К		П.5.1.7. СП 59.13330.2020
-указатели направления движения		наличие	отсутствует	К, О, Г		П.5.1.3. СП 59.13330.2020
- высота бордюра	см	5	-	С		П.5.1.9. СП 59.13330.2020
Рельефная (тактильная) полоса перед опасным участком (лестничным маршем, пешеходным переходом, поворотом, входом в здание); расстояние до объекта информации, опасного участка; ширина тактильной полосы	см	<p>80-90</p> <p>50-60</p>	-	С		П.5.1.10. СП 59.13330.2020
Съезды с тротуаров: уклон вблизи зданий и в затесненных местах		<p>1:12</p> <p>Допускается 1:10</p>	-			П.5.1.8. СП 59.13330.2020

Калитка - ширина дверного проема в свету	см	не менее 90	Распашные 204	К		П.6.1.5. СП 59.13330.2020
- высота порога	см	не более 1,4	-	К,О,С		П.6.1.5. СП 59.13330.2020

Заключение по зоне:


№ п/п	Наименование функционально-планировочного элемента	Наличие элемента			Выявленные нарушения и замечания		Работы по адаптации объектов	
		есть/нет	№ на плане	№ фото	Содержание	Значимо для инвалида (категория)	Содержание	Виды работ
1.1	Вход (входы) на территорию	есть			Соответствует ширина дверного проема калитки.	К, О, С	Установить табличку с телефоном сотрудника, который окажет необходимую помощь со шрифтом Брайля. При необходимости оказывать помощь со стороны персонала учреждения.	Текущий ремонт. Организационные мероприятия
1.2	Путь (пути) движения на территории	есть			Соответствует	К,О,С	При необходимости оказывать помощь со стороны персонала учреждения.	Организационные мероприятия
1.3	Лестница (наружная)	нет			-	-	-	-
1.4	Пандус (наружный)	нет			-	-	-	-
1.5	Входные площадки (перед дверью)	нет			-	-	-	-
1.6	Автостоянка и парковка	есть			Стоянка для транспорта имеется.	К,О	При необходимости оказывать помощь со стороны персонала учреждения.	Организационные мероприятия

Наименование структурно-функциональной зоны	Состояние доступности*	Приложение		Рекомендации по адаптации (виды работы)**
		№ на плане	№ фото	
Территория, прилегающая к объекту	ДЧ-И (К,О,Г,У), ВНД (С)			Текущий ремонт, организационные мероприятия: табличку с телефоном сотрудника, который окажет необходимую помощь со шрифтом Брайля. При необходимости оказывать помощь со стороны персонала учреждения.


<*> Указывается: ДП-В - доступно полностью всем; ДП-И (К, О, С, Г, У) - доступно полностью избирательно (указать категории инвалидов); ДЧ-В - доступно частично всем; ДЧ-И (К, О, С, Г, У) - доступно частично избирательно (указать категории инвалидов); ДУ - доступно условно, ВНД - недоступно.



<***> Указывается один из вариантов: не нуждается; ремонт (текущий, капитальный); индивидуальное решение с ТСР; технические решения невозможны - организация альтернативной формы обслуживания.


2. ВХОДНАЯ ГРУППА



№ п/п	Наименование элементов объекта	Единицы измерения	Установленный норматив доступности	Фактическая величина	Доступность для категорий МГН	ФОТО	Ссылка на пункт нормативного документа
		3	4	5	6	7	8
Вход							
Входная площадка							
	Габариты площадки: ширина X глубина	см	Не менее 220x220	-	К		П.6.1.4. СП 59.13330.2020
	Поручни (ограждение)		наличие	отсутствует	К, О, С		П.6.1.2 СП 59.13330. 2020
	Нескользкое покрытие		наличие	отсутствует	Все категории		П. 6.1.4 СП 59.13330. 2020
	Навес		наличие	отсутствует	Все категории		П. 6.1.4 СП 59.13330. 2020
Лестница к входной площадке							
	Ширина марша лестницы	см	Не менее 135	318	О,С		П.5.1.12. СП 59.13330. 2020
	Высота ступени	см	от 12 до 15	15-25	О,С		П. 5.1.12 СП 59.13330.2020
	Ширина проступи	см	от 35 до 40	28	О,С		П. 5.1.12 СП 59.13330.2020
	Нескользкое покрытие		наличие	имеется	О, С, Г		П. 5.1.12 СП 59.13330.2020
	Рельефная (тактильная) полоса перед лестничным маршем (на расстоянии)	см	за 80-90 до лестниц	отсутствует	С		П. 5.1.12 СП 59.13330.2020


Ширина рельефной тактильной полосы	см	30-50	-	С		П. 5.1.12 СП 59.13330.2020
Контрастная окраска первой и последней ступеней		наличие	отсутствует	С		П. 5.1.12 СП 59.13330.2020
Единообразные геометрия и размеры ширины проступи, высоты подъема		наличие	отсутствует	О,С		П. 5.1.12 СП 59.13330.2020
Поручни с двух сторон		наличие	отсутствует	О, С		П. 6.1.2 СП 59.13330.2020
- высота поручней	см	Допустимо 85-92	-	О, С		П. 6.1.2 СП 118.13330.2020
- завершающие части поручней	см	Не менее 30	отсутствует	О, С		П.6.1.2 ГОСТ Р 51261
Пандус		наличие	отсутствует			
Ширина пандуса	см	Не менее 100	-	К		П.6.1.2, 6.2.9 СП 59.13330.2020
Параметры пандуса: длина марша пандуса уклон пандуса	см	Не более 900 Не круче от 1:12 до 1:20 (от 8% до 5%)	-	К		П. 6.2.9 СП 59.13330.2020
Площадка на горизонтальном участке пандуса	см	Не менее 150x150	-	К		П. 6.2.9 СП 59.13330.2020
Поручни с двух сторон:		наличие	отсутствует	К,О		П.6.2.11 СП 59.13330.2020
- на высоте	см	70 и 90 (допустимо от 85 до 92)	-	К		П. 6.2.11 СП 59.13330.2020
-завершающие части поручней	см	Длиннее пандуса на 30	-	К, О		П. 6.2.11 ГОСТ Р 51261
Нескользящее покрытие		наличие	отсутствует	К,О,С		П. 6.2.11 СП 59.13330.2020
Маркировка поверхности пандуса контрастным цветом или текстурой		наличие	отсутствует	С		П. 6.2.10 СП 59.13330.2020
Тамбур						


<p>Габариты: глубина x ширина</p>	<p>см</p>	<p>не менее 245x160 при реконструкции допустимо от 150 до 180x230</p>	<p>315x181, 185x134</p>	<p>К</p>		<p>П.6.1.8. СП 59.13330.2020</p>
<p>Двери 1: распашные (P), автоматические раздвижные (A)</p>			<p>Распашные</p>			


- ширина дверного проема в свету	см	не менее 90	126	К		П.6.1.5. СП 59.13330.2020
- высота порога	см	не более 1,4	20	К,О,С		П.6.1.5. СП 59.13330.2020
Яркая контрастная маркировка на прозрачных полотнах дверей (в виде круга, прямоугольника и др.)		наличие	отсутствует	С		П.6.1.6. СП 59.13330.2020
Размер маркировки	см	Не менее 10 x 20	отсутствует	С		П.6.1.6. СП 59.13330.2020
Расположение маркировки на полотне двери	см	Первый уровень 90-100 Второй уровень – 130-140	отсутствует	С		П.6.1.6. СП 59.13330.2020
Двери 2: распашные (Р), автоматические раздвижные (А)			Распашные			
- ширина дверного проема в свету	см	не менее 90	79	К		П.6.1.5. СП 59.13330.2020
- высота порога	см	не более 1,4	10	К,О,С		П.6.1.5. СП 59.13330.2020


Яркая контрастная маркировка на прозрачных полотнах дверей (в виде круга, прямоугольника и др.)		наличие	отсутствует	С		П.6.1.6. СП 59.13330.2020
Размер маркировки	см	Не менее 10 x 20	отсутствует	С		П.6.1.6. СП 59.13330.2020
Расположение маркировки на полотне двери	см	Первый уровень 90-100 Второй уровень – 130-140	отсутствует	С		П.6.1.6. СП 59.13330.2020
Двери 3: распашные (Р), автоматические раздвижные (А)			Распашные			
- ширина дверного проема в свету	см	не менее 90	94	К		П.6.1.5. СП 59.13330.2020
- высота порога	см	не более 1,4	-	К,О,С		П.6.1.5. СП 59.13330.2020
Яркая контрастная маркировка на прозрачных полотнах дверей (в виде круга, прямоугольника и др.)		наличие	отсутствует	С		П.6.1.6. СП 59.13330.2020
Размер маркировки	см	Не менее 10 x 20	отсутствует	С		П.6.1.6. СП 59.13330.2020
Расположение маркировки на полотне двери	см	Первый уровень 90-100 Второй уровень – 130-140	отсутствует	С		П.6.1.6. СП 59.13330.2020
Двери 4: распашные (Р), автоматические раздвижные (А)			Распашные			


- ширина дверного проема в свету	см	не менее 90	80	К		П.6.1.5. СП 59.13330.2020
- высота порога	см	не более 1,4	-	К,О,С		П.6.1.5. СП 59.13330.2020
Яркая контрастная маркировка на прозрачных полотнах дверей (в виде круга, прямоугольника и др.)		наличие	отсутствует	С		П.6.1.6. СП 59.13330.2020
Размер маркировки	см	Не менее 10 x 20	отсутствует	С		П.6.1.6. СП 59.13330.2020
Расположение маркировки на полотне двери	см	Первый уровень 90-100 Второй уровень – 130-140	отсутствует	С		П.6.1.6. СП 59.13330.2020
Двери 5: распашные (Р), автоматические раздвижные (А)			Распашные			
- ширина дверного проема в свету	см	не менее 90	97	К		П.6.1.5. СП 59.13330.2020
- высота порога	см	не более 1,4	10	К,О,С		П.6.1.5. СП 59.13330.2020

Яркая контрастная маркировка на прозрачных полотнах дверей (в виде круга, прямоугольника и др.)		наличие	отсутствует	С		П.6.1.6. СП 59.13330.2020
Размер маркировки	см	Не менее 10 x 20	отсутствует	С		П.6.1.6. СП 59.13330.2020
Расположение маркировки на полотне двери	см	Первый уровень 90-100 Второй уровень – 130-140	отсутствует	С		П.6.1.6. СП 59.13330.2020
Вход, запасной						
Входная площадка						
Габариты площадки: ширина X глубина	см	Не менее 220x220	184x323	К		П.6.1.4. СП 59.13330.2020
Поручни (ограждение)		наличие	имеется	К, О, С		П.6.1.2 СП 59.13330. 2020
Нескользкое покрытие		наличие	отсутствует	Все категории		П. 6.1.4 СП 59.13330. 2020

Навес		наличие	имеется	Все категории		П. 6.1.4 СП 59.13330.2020
Лестница к входной площадке						
Ширина марша лестницы	см	Не менее 135	323	О,С		П.5.1.12. СП 59.13330.2020
Высота ступени	см	от 12 до 15	15	О,С		П. 5.1.12 СП 59.13330.2020
Ширина проступи	см	от 35 до 40	30	О,С		П. 5.1.12 СП 59.13330.2020
Нескользящее покрытие		наличие	отсутствует	О, С, Г		П. 5.1.12 СП 59.13330.2020
Рельефная (тактильная) полоса перед лестничным маршем (на расстоянии)	см	за 80-90 до лестниц	отсутствует	С		П. 5.1.12 СП 59.13330.2020
Ширина рельефной тактильной полосы	см	30-50	-	С		П. 5.1.12 СП 59.13330.2020
Контрастная окраска первой и последней ступеней		наличие	отсутствует	С		П. 5.1.12 СП 59.13330.2020
Единообразные геометрия и размеры ширины проступи, высоты подъема		наличие	отсутствует	О,С		П. 5.1.12 СП 59.13330.2020
Поручни с двух сторон		наличие	отсутствует	О, С		П. 6.1.2 СП 59.13330.2020
- высота поручней	см	Допустимо 85-92	-	О, С		П. 6.1.2 СП 118.13330.2020
- завершающие части поручней	см	Не менее 30	отсутствует	О, С		П.6.1.2 ГОСТ Р 51261
Пандус		наличие	Имеется ramпы			
Ширина пандуса	см	Не менее 100	63	К		П.6.1.2, 6.2.9 СП 59.13330.2020
Параметры пандуса: длина марша пандуса уклон пандуса	см	Не более 900 Не круче от 1:12 до 1:20 (от 8% до 5%)	45%	К		П. 6.2.9 СП 59.13330.2020

Площадка на горизонтальном участке пандуса	см	Не менее 150x150	-	К		П. 6.2.9 СП 59.13330.2020
Поручни с двух сторон:		наличие	отсутствует	К,О		П.6.2.11 СП 59.13330.2020
- на высоте	см	70 и 90 (допустимо от 85 до 92)	-	К		П. 6.2.11 СП 59.13330.2020
-завершающие части поручней	см	Длиннее пандуса на 30	-	К, О		П. 6.2.11 ГОСТ Р 51261
Нескользящее покрытие		наличие	отсутствует	К,О,С		П. 6.2.11 СП 59.13330.2020
Маркировка поверхности пандуса контрастным цветом или текстурой		наличие	отсутствует	С		П. 6.2.10 СП 59.13330.2020
Тамбур						
Габариты: глубина x ширина	см	не менее 245x160 при реконструкции допустимо от 150 до 180x230	133x153	К		П.6.1.8. СП 59.13330.2020
Двери 1: распашные (Р), автоматические раздвижные (А)			Распашные			

- ширина дверного проема в свету	см	не менее 90	78	К		П.6.1.5. СП 59.13330.2020
- высота порога	см	не более 1,4	6 и 7	К,О,С		П.6.1.5. СП 59.13330.2020
Яркая контрастная маркировка на прозрачных полотнах дверей (в виде круга, прямоугольника и др.)		наличие	отсутствует	С		П.6.1.6. СП 59.13330.2020
Размер маркировки	см	Не менее 10 x 20	отсутствует	С		П.6.1.6. СП 59.13330.2020
Расположение маркировки на полотне двери	см	Первый уровень 90-100 Второй уровень – 130-140	отсутствует	С		П.6.1.6. СП 59.13330.2020
Двери 2: распашные (Р), автоматические раздвижные (А)			Распашные			

- ширина дверного проема в свету	см	не менее 90	80	К		П.6.1.5. СП 59.13330.2020
- высота порога	см	не более 1,4	-	К,О,С		П.6.1.5. СП 59.13330.2020
Яркая контрастная маркировка на прозрачных полотнах дверей (в виде круга, прямоугольника и др.)		наличие	отсутствует	С		П.6.1.6. СП 59.13330.2020
Размер маркировки	см	Не менее 10 x 20	отсутствует	С		П.6.1.6. СП 59.13330.2020
Расположение маркировки на полотне двери	см	Первый уровень 90-100 Второй уровень – 130-140	отсутствует	С		П.6.1.6. СП 59.13330.2020

Заключение по зоне:

№ п/п	Наименование функционально-планировочного элемента	Наличие элемента			Выявленные нарушения и замечания		Работы по адаптации объектов	
		есть/нет	N на плане	N фото	Содержание	Значимо для инвалида (категория)	Содержание	Виды работ
2.1	Лестницы/ступени (наружная)	есть			Соответствует.	О, С	Установить контрастную маркировку краевых ступеней лестницы. До проведения работы оказывать помощь со стороны персонала.	Текущий ремонт, организационные мероприятия
2.2	Пандус (наружный)	есть			Не соответствует.	К, О	Рассмотреть возможность разработки и реализации рабочего проекта пандуса к запасному выходу. При необходимости оказывать помощь со стороны персонала учреждения.	Текущий ремонт. Организационные мероприятия
2.3	Входные площадки	есть			Не соответствует по габаритам.	К	При необходимости оказывать помощь со стороны персонала учреждения.	Организационные мероприятия
2.4	Двери (входные)	есть			Соответствует.	К, О, С	Рассмотреть возможность разработки и реализации рабочего проекта входной двери (запасной выход). При необходимости оказывать помощь со стороны персонала учреждения.	Текущий ремонт. Организационные мероприятия
2.5	Тамбур	есть			Не соответствует по габаритам.	К,О	При необходимости оказывать помощь со стороны персонала учреждения.	Организационные мероприятия

Наименование структурно-функциональной зоны	Состояние доступности *	Приложение		Рекомендации по адаптации (вид работы)**
		N на плане	N фото	
Входная группа	ДП-И (Г,У), ВНД (С), ДЧ-И (К,О)			Текущий ремонт, организационные мероприятия: установить контрастную маркировку краевых ступеней лестницы. Рассмотреть возможность разработки и реализации рабочего проекта пандуса к запасному выходу и рабочего проекта входной двери (запасной выход). До проведения работы оказывать помощь со стороны персонала.


<*> Указывается: ДП-В - доступно полностью всем; ДП-И (К, О, С, Г, У) - доступно полностью избирательно (указать категории инвалидов); ДЧ-В - доступно частично всем; ДЧ-И (К, О, С, Г, У) - доступно частично избирательно (указать категории инвалидов); ДУ - доступно условно, ВНД - недоступно.

<***> Указывается один из вариантов: не нуждается; ремонт (текущий, капитальный); индивидуальное решение с ТСР; технические решения невозможны - организация альтернативной формы обслуживания.

3. ПУТИ ДВИЖЕНИЯ НА ОБЪЕКТЕ (для доступа к зоне оказания услуги, в том числе пути эвакуации)

№ п/п	Наименование элементов объекта	Единицы измерения	Установленный норматив доступности	Фактическая величина	Доступность для категорий МГН	ФОТО	Ссылка на пункт нормативного документа
1	2	3	4	5	6	7	8
	Ширина пути движения кресла-коляски: в одном направлении при встречном движении	см	не менее 150 не менее 180	289	К,О,С		П.6.2.1. СП 59.13330.2020

	- ширина дверного проема в свету	см	не менее 90	85	К
	- высота порога	см	не более 1,4	-	К,О,С
	- ширина дверного проема в свету	см	не менее 90	80	К
	- высота порога	см	не более 1,4	-	К,О,С



П.6.2.4. СП
59.13330.2020



П.6.2.4. СП
59.13330.2020

П.6.2.4. СП
59.13330.2020



П.6.2.4. СП
59.13330.2020

- ширина дверного проема в свету	см	не менее 90	99	К
- высота порога	см	не более 1,4	-	К,О,С
- ширина дверного проема в свету	см	не менее 90	97	К
- высота порога	см	не более 1,4	-	К,О,С





П.6.2.4. СП
59.13330.2020







П.6.2.4. СП
59.13330.2020


П.6.2.4. СП
59.13330.2020

П.6.2.4. СП
59.13330.2020

- ширина дверного проема в свету	см	не менее 90	83	К		П.6.2.4. СП 59.13330.2020
- высота порога	см	не более 1,4	-	К,О,С		П.6.2.4. СП 59.13330.2020
Ширина пути движения кресла-коляски: в одном направлении при встречном движении	см	не менее 150 не менее 180	134	К,О,С		П.6.2.1. СП 59.13330.2020

- ширина дверного проема в свету	см	не менее 90	86	К		П.6.2.4. СП 59.13330.2020
- высота порога	см	не более 1,4	-	К,О,С		П.6.2.4. СП 59.13330.2020
Пути эвакуации						
Эвакуационный выход, столовая						
Двери1: распашные (Р), автоматические раздвижные (А)			распашные			
- ширина дверного проема в свету	см	не менее 90	76	К		П.6.1.5. СП 59.13330.2020
- высота порога	см	не более 1,4	7	К,О,С		П.6.1.5. СП 59.13330.2020
Двери2: распашные (Р), автоматические раздвижные (А)			распашные			

- ширина дверного проема в свету	см	не менее 90	80	К		П.6.1.5. СП 59.13330.2020
- высота порога	см	не более 1,4	-	К,О,С		П.6.1.5. СП 59.13330.2020
Лестницы внутри здания						
Ширина лестничного марша: для лестниц зданий с числом пребывающих на смежных этажах более 200 чел. для лестниц остальных зданий, не связанных с пребыванием посетителей; для лестниц, ведущих в помещение с числом пребывающих до 5 чел.	см	не менее 135 не менее 120 не менее 90	126	О,С		П. 6.2.23. СП 118.13330.2020
Нескользкое покрытие		наличие	отсутствие	О,С		П.6.2.8. СП 59.13330.2020
Рельефные (тактильные) и/или контрастно окрашенные участки пола на путях движения перед дверными проемами, входами на лестницы, поворотами (на расстоянии)	см	за 60 до лестниц, дверей, поворотов	отсутствие	С		П.6.2.8. СП 59.113330.2020
Ступени лестниц должны		наличие	отсутствие	С		П.6.2.8. СП

	отличаться по цвету от горизонтальных площадок перед ними						59.13330.2020
	Единообразные геометрия и размеры ширины проступи, высоты подъема		наличие	имеется	С		П.6.2.8. СП 59.13330.2020
	Поручни		наличие	имеется	О,С		П.6.2.11. СП 59.13330.2020
	- высота поручней	см	90 (допустимо 85-92)	95 и 60	О,С		П.6.2.11. СП 59.13330.2020
Лестницы внутри здания							
	Ширина лестничного марша: для лестниц зданий с числом пребывающих на смежных этажах более 200 чел. для лестниц остальных зданий, не связанных с пребыванием посетителей; для лестниц, ведущих в помещение с числом пребывающих до 5 чел.	см	не менее 135 не менее 120 не менее 90	126	О,С		П. 6.2.23. СП 118.13330.2020
	Нескользкое покрытие		наличие	отсутствие	О,С		П.6.2.8. СП 59.13330.2020
	Рельефные (тактильные) и/или контрастно окрашенные участки пола на путях движения перед дверными проемами, входами на лестницы, поворотами (на расстоянии)	см	за 60 до лестниц, дверей, поворотов	отсутствие	С		П.6.2.8. СП 59.113330.2020
	Ступени лестниц должны отличаться по цвету от горизонтальных площадок перед ними		наличие	отсутствие	С		П.6.2.8. СП 59.13330.2020
	Единообразные геометрия и размеры ширины проступи, высоты подъема		наличие	имеется	С		П.6.2.8. СП 59.13330.2020
	Поручни		наличие	имеется	О,С		П.6.2.11. СП 59.13330.2020
	- высота поручней	см	90 (допустимо 85-92)	94 и 60	О,С		П.6.2.11. СП 59.13330.2020

Наличие гусеничного
подъемника



Заключение по зоне

№ п/п	Наименование функционально-планировочного элемента	Наличие элемента			Выявленные нарушения и замечания		Работы по адаптации объектов	
		есть/нет	№ на плане	№ фото	Содержание	Значимо для инвалида (категория)	Содержание	Виды работ
3.1	Коридор (вестибюль, зона ожидания, холл, балкон)	есть			Соответствуют.	К, О, С	При необходимости оказывать помощь со стороны персонала учреждения.	Организационные мероприятия
3.2	Лестницы (внутри здания)	есть			Не соответствует по габаритам. Отсутствуют двухсторонние поручни.	О, С	Нанести на края первой и последней ступеней лестницы контрастную окраску (либо монтаж противоскользящих контрастных накладок).	Текущий ремонт, организационные мероприятия
3.3	Пандус (внутри здания)	нет			-	-	-	-
3.4	Лифт пассажирский (или подъемник)	нет			-	-	-	-
3.5	Двери	есть			Соответствуют.	К, О, С	При необходимости оказывать помощь со стороны персонала учреждения.	Организационные мероприятия
3.6	Пути эвакуации (в т.ч. зоны безопасности)	есть			Пути эвакуации не соответствуют нормативам доступности для МГН	К, О, С, Г, У	Рассмотреть возможность расширения дверного проема запасного выхода до нормативного. Нанести контрастную маркировку дверей на путях эвакуации в соответствии с нормативами. При необходимости оказывать помощь со стороны персонала учреждения.	Текущий ремонт, организационные мероприятия


Наименование структурно-функциональной зоны	Состояние доступности *	Приложение		Рекомендации по адаптации (виды работы)**
		№ на плане	№ фото	
Пути движения на объекте	ВНД (С), ДУ (Г,У), ДЧ-И(К,О)			Текущий ремонт, организационные мероприятия: нанести на края первой и последней ступеней лестницы контрастную окраску (либо монтаж противоскользящих контрастных накладок); рассмотреть возможность расширения дверного проема запасного выхода до нормативного; нанести контрастную маркировку дверей на путях эвакуации в соответствии с нормативами.

<*> Указывается: ДП-В - доступно полностью всем; ДП-И (К, О, С, Г, У) - доступно полностью избирательно (указать категории инвалидов); ДЧ-В - доступно частично всем; ДЧ-И (К, О, С,

Г, У) - доступно частично избирательно (указать категории инвалидов); ДУ - доступно условно, ВНД - недоступно.

<*> Указывается один из вариантов: не нуждается; ремонт (текущий, капитальный); индивидуальное решение с ТСР; технические решения невозможны - организация альтернативной формы обслуживания.

4. ЗОНА ОКАЗАНИЯ УСЛУГИ

№ п/п	Наименование элементов объекта	Единицы измерения	Норматив	Фактическая величина	Для категорий МГН*	ФОТО	Примечания
1		3	4	5	6	7	8
	Практически все комнаты на каждом этаже имеют одинаковые габариты						
	Комната						
	- ширина дверного проема в свету	см	не менее 90	80	К		П.6.2.4. СП 59.13330.2020
	- высота порога	см	не более 1,4	-	К,О,С		П.6.2.4. СП 59.13330.2020



	Зона обслуживания	см	150x150	наличие	
	- ширина дверного проема в свету	см	не менее 90	84	К
	- высота порога	см	не более 1,4	-	К,О,С







П.6.2.4. СП
59.13330.2020







П.6.2.4. СП
59.13330.2020

Зона обслуживания	см	150x150	наличие			
Комната - ширина дверного проема в свету	см	не менее 90	84	К		П.6.2.4. СП 59.13330.2020
- высота порога	см	не более 1,4	5 и 5	К,О,С		П.6.2.4. СП 59.13330.2020
Зона обслуживания	см	150x150	наличие			
Комната						

- ширина дверного проема в свету	см	не менее 90	89	К		П.6.2.4. СП 59.13330.2020
- высота порога	см	не более 1,4	-	К,О,С		П.6.2.4. СП 59.13330.2020
Зона обслуживания	см	150x150	наличие			
Комната						
- ширина дверного проема в свету	см	не менее 90	87	К		П.6.2.4. СП 59.13330.2020
- высота порога	см	не более 1,4	-	К,О,С		П.6.2.4. СП 59.13330.2020
Зона обслуживания	см	150x150	наличие			
Комната						

- ширина дверного проема в свету	см	не менее 90	86	К		П.6.2.4. СП 59.13330.2020
- высота порога	см	не более 1,4	-	К,О,С		П.6.2.4. СП 59.13330.2020
- ширина дверного проема в свету	см	не менее 90	86	К		П.6.2.4. СП 59.13330.2020
- высота порога	см	не более 1,4	-	К,О,С		П.6.2.4. СП 59.13330.2020
Зона обслуживания	см	150x150	наличие			
Комната						

- ширина дверного проема в свету	см	не менее 90	88	К		П.6.2.4. СП 59.13330.2020
- высота порога	см	не более 1,4	-	К,О,С		П.6.2.4. СП 59.13330.2020
Зона обслуживания	см	150x150	наличие			
Комната						
- ширина дверного проема в свету	см	не менее 90	83	К		П.6.2.4. СП 59.13330.2020
- высота порога	см	не более 1,4	-	К,О,С		П.6.2.4. СП 59.13330.2020

- ширина дверного проема в свету	см	не менее 90	88	К		П.6.2.4. СП 59.13330.2020
- высота порога	см	не более 1,4	-	К,О,С		П.6.2.4. СП 59.13330.2020
Зона обслуживания	см	150x150	наличие			
Сестринская						
- ширина дверного проема в свету	см	не менее 90	83	К		П.6.2.4. СП 59.13330.2020
- высота порога	см	не более 1,4	-	К,О,С		П.6.2.4. СП 59.13330.2020
Зона обслуживания	см	150x150	наличие			
Обеденный зал						



	- ширина дверного проема в свету	см	не менее 90	76	К
	- высота порога	см	не более 1,4	-	К,О,С
	Зона обслуживания	см	150x150	наличие	
	Комната				



П.6.2.4. СП
59.13330.2020



П.6.2.4. СП
59.13330.2020

- ширина дверного проема в свету	см	не менее 90	86	К		П.6.2.4. СП 59.13330.2020
- высота порога	см	не более 1,4	-	К,О,С		П.6.2.4. СП 59.13330.2020
- ширина дверного проема в свету	см	не менее 90	76	К		П.6.2.4. СП 59.13330.2020
- высота порога	см	не более 1,4	-	К,О,С		П.6.2.4. СП 59.13330.2020
Зона обслуживания	см	150x150	наличие			

Заключение по зоне:



№ п/п	Наименование функционально-планировочного элемента	Наличие элемента		Выявленные нарушения и замечания		Работы по адаптации объектов	
		есть/нет	N фото	Содержание	Значимо для инвалида (категория)	Содержание	Виды работ
4.1	Кабинетная форма обслуживания	нет		Практически все дверные проемы не соответствуют.	К,О	Организационные мероприятия: обучить персонал правилам оказания ситуационной помощи инвалидам в чрезвычайных ситуациях; отработать регламент эвакуации МГН.	Текущий ремонт, организационные мероприятия


Наименование структурно-функциональной зоны	Состояние доступности*	Рекомендации по адаптации (вид работы)**
Зона оказания услуги	ВНД (С), ДЧ-И (К, О, Г,У)	Организационные мероприятия: обучить персонал правилам оказания ситуационной помощи инвалидам в чрезвычайных ситуациях; отработать регламент эвакуации МГН.



<*> Указывается: ДП-В - доступно полностью всем; ДП-И (К, О, С, Г, У) - доступно полностью избирательно (указать категории инвалидов); ДЧ-В - доступно частично всем; ДЧ-И (К, О, С, Г, У) - доступно частично избирательно (указать категории инвалидов); ДУ - доступно условно, ВНД - недоступно.



<***> Указывается один из вариантов: не нуждается; ремонт (текущий, капитальный); индивидуальное решение с ТСР; технические решения невозможны - организация альтернативной формы обслуживания.



5. САНИТАРНО-ГИГИЕНИЧЕСКИЕ ПОМЕЩЕНИЯ



№ п/п	Наименование элементов объекта	Единицы измерения	Норматив	Фактическая величина	Для категорий МГН*	ФОТО	Примечания
1	2	3	4	5	6	7	8
	Санитарный узел						
	Знак доступности помещения на высоте	см	Наличие 135	отсутствие	К,О,С,Г		П.6.3.6. СП 59.13330.2020
	Ширина дверного проема	см	Не менее 90	80	К		П.6.2.4. СП 59.13330.2020
	- высота порога	см	Не более 1,4	-	К,О,С		П.6.2.4. СП 59.13330.2020
	габариты закрытой кабины уборной	см	Не менее 165x220	177x545	К		П.6.3.7. СП 59.13330.2020
	-опорные поручни	см	наличие	Отсутствие опорных	К, О		П.6.3.3. СП 59.13330.2020



			наличие	поручней Отсутствие			П.6.3.6. СП 59.13330.2020
Система тревожной сигнализации (кнопка вызова персонала)							
Раковина: • высота раковины • опорный поручень	см	75-85 см наличие	79 Отсутствие				П. 6.3.3.СП 59.13330.2020
Санитарный узел							
Знак доступности помещения на высоте	см	Наличие 135	отсутствие	К,О,С,Г			П.6.3.6. СП 59.13330.2020
Ширина дверного проема	см	Не менее 90	89	К			П.6.2.4. СП 59.13330.2020
- высота порога	см	Не более 1,4	-	К,О,С			П.6.2.4. СП 59.13330.2020



Ширина дверного проема	см	Не менее 90	95	К		П.6.2.4. СП 59.13330.2020
- высота порога	см	Не более 1,4	-	К,О,С		П.6.2.4. СП 59.13330.2020
габариты закрытой кабины уборной	см	Не менее 165x220	183x145	К		П.6.3.7. СП 59.13330.2020
-опорные поручни	см	наличие	Отсутствие опорных поручней	К, О		П.6.3.3. СП 59.13330.2020
Система тревожной сигнализации (кнопка вызова персонала)		наличие	Отсутствие			П.6.3.6. СП 59.13330.2020
Раковина: • высота раковины • опорный поручень	см	75-85 см наличие	84 Отсутствие			П. 6.3.3.СП 59.13330.2020



	Ширина дверного проема	см	Не менее 90	66	К		П.6.2.4. СП 59.13330.2020
	- высота порога	см	Не более 1,4	-	К,О,С		П.6.2.4. СП 59.13330.2020
	габариты закрытой кабины уборной	см	Не менее 165x220	186x160	К		П.6.3.7. СП 59.13330.2020
	-опорные поручни	см	наличие	имеется	К, О		П.6.3.3. СП 59.13330.2020
	Система тревожной сигнализации (кнопка вызова персонала)		наличие	Отсутствие			П.6.3.6. СП 59.13330.2020
	Раковина: • высота раковины • опорный поручень	см	75-85 см наличие	84 Отсутствие			П. 6.3.3.СП 59.13330.2020
	Санитарный узел						



Знак доступности помещения на высоте	см	Наличие 135	отсутствие	К,О,С,Г		П.6.3.6. СП 59.13330.2020
Ширина дверного проема	см	Не менее 90	82	К		П.6.2.4. СП 59.13330.2020
- высота порога	см	Не более 1,4	-	К,О,С		П.6.2.4. СП 59.13330.2020
габариты закрытой кабины уборной	см	Не менее 165x220	332x300	К		П.6.3.7. СП 59.13330.2020
-опорные поручни	см	наличие	имеется	К, О		П.6.3.3. СП 59.13330.2020
Система тревожной сигнализации (кнопка вызова персонала)		наличие	Отсутствие			П.6.3.6. СП 59.13330.2020
Раковина: • высота раковины • опорный поручень	см	75-85 см наличие	91 Отсутствие			П. 6.3.3.СП 59.13330.2020

Ширина дверного проема	см	Не менее 90	90	К		П.6.2.4. СП 59.13330.2020
- высота порога	см	Не более 1,4	-	К,О,С		П.6.2.4. СП 59.13330.2020
габариты закрытой кабины уборной	см	Не менее 165x220	220x194	К		П.6.3.7. СП 59.13330.2020
-опорные поручни	см	наличие	имеется	К, О		П.6.3.3. СП 59.13330.2020
Система тревожной сигнализации (кнопка вызова персонала)		наличие	Отсутствие			П.6.3.6. СП 59.13330.2020
Раковина: • высота раковины • опорный поручень	см	75-85 см наличие	91 Отсутствие			П. 6.3.3.СП 59.13330.2020
Санитарный узел						
Знак доступности помещения		Наличие	отсутствие	К,О,С,Г		П.6.3.6.

	на высоте	см	135				СП 59.13330.2020
	Ширина дверного проема	см	Не менее 90	90	К		П.6.2.4. СП 59.13330.2020
	- высота порога	см	Не более 1,4	-	К,О,С		П.6.2.4. СП 59.13330.2020
	габариты закрытой кабины уборной	см	Не менее 165x220	220x194	К		П.6.3.7. СП 59.13330.2020
	-опорные поручни	см	наличие	имеется	К, О		П.6.3.3. СП 59.13330.2020
	Система тревожной сигнализации (кнопка вызова персонала)		наличие	Отсутствие			П.6.3.6. СП 59.13330.2020

Ширина дверного проема	см	Не менее 90	80	К		П.6.2.4. СП 59.13330.2020
- высота порога	см	Не более 1,4	-	К,О,С		П.6.2.4. СП 59.13330.2020
габариты закрытой кабины уборной	см	Не менее 165x220	300x335	К		П.6.3.7. СП 59.13330.2020
-опорные поручни	см	наличие	имеется	К, О		П.6.3.3. СП 59.13330.2020
Система тревожной сигнализации (кнопка вызова персонала)		наличие	Отсутствие			П.6.3.6. СП 59.13330.2020
Раковина: • высота раковины • опорный поручень	см	75-85 см наличие	88 Отсутствие			П. 6.3.3.СП 59.13330.2020
Санитарный узел						
Знак доступности помещения		Наличие	отсутствие	К,О,С,Г		П.6.3.6.

на высоте	см	135				СП 59.13330.2020
Ширина дверного проема	см	Не менее 90	86	К		П.6.2.4. СП 59.13330.2020
- высота порога	см	Не более 1,4	-	К,О,С		П.6.2.4. СП 59.13330.2020
габариты закрытой кабины уборной	см	Не менее 165x220	220x340	К		П.6.3.7. СП 59.13330.2020
-опорные поручни	см	наличие	имеется	К, О		П.6.3.3. СП 59.13330.2020
Система тревожной сигнализации (кнопка вызова персонала)		наличие	Отсутствие			П.6.3.6. СП 59.13330.2020



Ширина дверного проема	см	Не менее 90	77	К		П.6.2.4. СП 59.13330.2020
- высота порога	см	Не более 1,4	-	К,О,С		П.6.2.4. СП 59.13330.2020
габариты закрытой кабины уборной	см	Не менее 165x220	543x181	К		П.6.3.7. СП 59.13330.2020
-опорные поручни	см	наличие	имеется	К, О		П.6.3.3. СП 59.13330.2020
Система тревожной сигнализации (кнопка вызова персонала)		наличие	Отсутствие			П.6.3.6. СП 59.13330.2020
Раковина: • высота раковины • опорный поручень	см	75-85 см наличие	87 Отсутствие			П. 6.3.3.СП 59.13330.2020



Заключение по зоне

№ п/п	Наименование функционально-планировочного элемента	Наличие элемента		Выявленные нарушения и замечания		Работы по адаптации объектов	
		есть/нет	№ фото	Содержание	Значимо для инвалида (категория)	Содержание	Виды работ
5.1	Туалетная комната	есть		Доступность для МГН организована. Санузлы: частичное отсутствие опорных поручней.	К,О,С,Г,У	Текущий ремонт, организационные мероприятия санузлах установить опорные поручни, где они отсутствуют, обучить персонал правилам оказания ситуационной помощи инвалидам.	Текущий ремонт, организационные мероприятия
5.1	Душевая комната	есть		Доступность для МГН не организована: частичное отсутствие опорных поручней.	К,О,С,Г,У	Текущий ремонт, организационные мероприятия: установить опорные поручни, где они отсутствуют, обучить персонал правилам оказания ситуационной помощи инвалидам.	Текущий ремонт, организационные мероприятия

Наименование структурно-функциональной зоны	Состояние доступности	Рекомендации по адаптации (вид работы)
Санитарно-гигиенические помещения	ВНД (С), ДЧ-И (К,О,Г,У)	Текущий ремонт, организационные мероприятия: установить опорные поручни, где они отсутствуют, обучить персонал правилам оказания ситуационной помощи инвалидам. В душевых комнатах установить опорные поручни, где они отсутствуют, обучить персонал правилам оказания ситуационной помощи инвалидам.

6. СРЕДСТВА ИНФОРМАЦИИ И ТЕЛЕКОММУНИКАЦИИ на объекте

№ п/п	Наименование элементов объекта	Единицы измерения	Норматив	Фактическая величина	Для категории МГН*	ФОТО	Примечания
1	2	3	4	5	6	7	8
	Табло, щиты и другие визуальные средства информации о назначении объекта (предоставляемых услугах)		наличие	имеется	С,У		6.5.1,6.5.2 СП 59.13330.2020
	Визуальная информация на контрастном фоне		наличие	имеется	С		6.5.4 СП 59.13330.2020
	Размещение на высоте	см	не ниже 150 не выше 450 от пола	-	К, С		П.6.5.4 СП 59.13330.2020
	Высота прописных букв	см	не менее 7,5	-	С		П.6.8.3 ГОСТ Р51671
	Указатели, пиктограммы:			имеется	С,У		
	Размещение на высоте	см	не более 250 от пола	-	К, С		П. 6.12 ГОСТ Р51671
	Размер пиктограммы:						

	рядом с входом в общественные здания и сооружения; на элементах зданий и сооружений, рядом с входом в отдельные помещения*	см	20 x 20 10 X 10	-	Г,О,К		П. 4.5.1.4. ГОСТ Р 52131
	Тактильные средства информации о предоставлении услуги, выполненные шрифтом Брайля		наличие	имеется	С		П.6.16 ГОСТ Р 51671
	-высота размещения	см	120-160	-	С		П.6.18 ГОСТ Р51671
	Информационная мнемосхема (тактильная схема движения) Размещение: справа по ходу движения на удалении 3-5 м от входа		наличие	отсутствует	С		П.7.1.8. СП 59.13330.2020
	Надписи и знаки для идентификации помещений*		наличие	имеется			
	-высота размещения	см	не выше 150	-	С,У		П.6.21.4 ГОСТ Р51671
	Звуковая информация: система двусторонней связи, звуковые информаторы по типу телефонов-автоматов, звуковые аварийные сигнальные устройства, индукционные контуры или другие индивидуальные беспроводные устройства.		наличие	имеется	С,Г		П.6.5.6 СП 59.13330.2020

* Для постоянной идентификации комнат и помещений надписи и знаки должны быть нанесены на стене, находящейся рядом с замочной стороной двери, что позволит инвалиду приблизиться к надписи и к знаку на расстояние до 8 см, не наткнувшись на выступающие объекты или не сталкиваясь с распахивающейся дверью. **Не допускается размещение тактильных надписей, знаков или пиктограмм на полотнах входных дверей.**

Заключение по зоне:

N п/п	Наименование функционально-планировочного элемента	Наличие элемента			Выявленные нарушения и замечания		Работы по адаптации объектов	
		есть/нет	N на плане	N фото	Содержание	Значимо для инвалида (категория)	Содержание	Виды работ
6.1	Визуальные средства	есть			Соответствует	К,О,С,Г,У	-	-
6.2	Акустические средства	нет			-	Г	-	-
6.3	Тактильные средства	нет			-	С	Установить таблички с информацией, выполненной рельефно-точечным шрифтом в зонах обслуживания.	Текущий ремонт

Наименование структурно-функциональной зоны	Состояние доступности *	Приложение		Рекомендации по адаптации (вид работы) **
		N на плане	N фото	
Системы информации и телекоммуникации на объекте	ДП-И (К,О, Г, У) ДЧ-И (С)			Изготовить и установить: таблички с информацией, выполненной в рельефно-точечным шрифтом в зонах обслуживания.

Примечание:

Принятые сокращения категорий инвалидов: К – лица, передвигающиеся на креслах-колясках, О – лица с нарушением опорно-двигательного аппарата, С – лица с нарушением зрения, Г – лица с нарушением слуха, У – лица с умственными нарушениями.

Должность, ФИО

Председатель комиссии:

Романенко Л.В.

Члены комиссии:

Лейбович Т.В.



Третьяков М.С.

Русин Д.А.

Представители общественных организаций:

Председатель общественной организации «Местная организация Кировского района города Новосибирска Новосибирской областной организации Всероссийского общества инвалидов», Колегов Е. Г.

Подпись



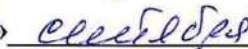

Утверждаю
Директор ГАУССО НСО «КПИ»

Согласовано
Председатель общественной организации «Местная
организация Кировского района города Новосибирска
Новосибирской областной организации Всероссийского
общества инвалидов»


Ю.В. Кравченко

2024 г.


Колегов Е.Г.

«ВО»  2024 г.



План мероприятий («дорожная карта»)

по поэтапному повышению значений показателей доступности для инвалидов, включая оборудование объекта необходимыми приспособлениями на период с 2024 по 2030 гг. (с учетом сроков, объема и стоимости работ)

№ пп	План мероприятий	Категории МГН (буквенное обозначение)	Срок исполнения (и этап работы)	Ответственные	НПА, регламентирующие проведение мероприятия	Примечания (дата контроля и результат)
1	2	3	4	5	6	7
630530, Новосибирская область, Новосибирский район, село Каменка, ул. Калинина, дом 25						
1.	Общие мероприятия*					
1.1	Разработать (актуализировать) регламент, процедуру обслуживания посетителей с инвалидностью, оказания услуг людям с инвалидностью (в том числе дистанционно).	Все	2024	Третьяков М.С.	Приказ от 12 ноября 2015 г. N 802н «ОБ УТВЕРЖДЕНИИ ПОРЯДКА ОБЕСПЕЧЕНИЯ УСЛОВИЙ ДОСТУПНОСТИ ДЛЯ ИНВАЛИДОВ ОБЪЕКТОВ ИНФРАСТРУКТУРЫ ГОСУДАРСТВЕННОЙ, МУНИЦИПАЛЬНОЙ И ЧАСТНОЙ СИСТЕМ ЗДРАВООХРАНЕНИЯ И ПРЕДОСТАВЛЯЕМЫХ УСЛУГ В СФЕРЕ ОХРАНЫ ЗДОРОВЬЯ, А ТАКЖЕ ОКАЗАНИЯ ИМ ПРИ ЭТОМ НЕОБХОДИМОЙ ПОМОЩИ»	Декабрь 2024

1.2.	Принятие (актуализация) административно-распорядительных актов (приказов) в соответствии с которыми на ответственных сотрудников объекта возложены обязанности оказания инвалидам и другим маломобильным группам населения помощи при предоставлении им услуг, в преодолении барьеров, мешающих пользоваться услугами, включая сопровождение инвалидов по территории объекта.	Все	2024, далее по мере необходимости	Лейбович Т.В.	Приказ от 12 ноября 2015 г. N 802н «ОБ УТВЕРЖДЕНИИ ПОРЯДКА ОБЕСПЕЧЕНИЯ УСЛОВИЙ ДОСТУПНОСТИ ДЛЯ ИНВАЛИДОВ ОБЪЕКТОВ ИНФРАСТРУКТУРЫ ГОСУДАРСТВЕННОЙ, МУНИЦИПАЛЬНОЙ И ЧАСТНОЙ СИСТЕМ ЗДАВООХРАНЕНИЯ И ПРЕДОСТАВЛЯЕМЫХ УСЛУГ В СФЕРЕ ОХРАНЫ ЗДОРОВЬЯ, А ТАКЖЕ ОКАЗАНИЯ ИМ ПРИ ЭТОМ НЕОБХОДИМОЙ ПОМОЩИ» Ст.26 Федеральный закон от 01.12.2014 N 419-ФЗ	Декабрь 2024
1.3.	Разработать, внести необходимые дополнения в должностные инструкции ответственных сотрудников (актуализация)	Все	2024	Третьяков М.С.	Приказ от 12 ноября 2015 г. N 802н «ОБ УТВЕРЖДЕНИИ ПОРЯДКА ОБЕСПЕЧЕНИЯ УСЛОВИЙ ДОСТУПНОСТИ ДЛЯ ИНВАЛИДОВ ОБЪЕКТОВ ИНФРАСТРУКТУРЫ ГОСУДАРСТВЕННОЙ, МУНИЦИПАЛЬНОЙ И ЧАСТНОЙ СИСТЕМ ЗДАВООХРАНЕНИЯ И ПРЕДОСТАВЛЯЕМЫХ УСЛУГ В СФЕРЕ ОХРАНЫ ЗДОРОВЬЯ, А ТАКЖЕ ОКАЗАНИЯ ИМ ПРИ ЭТОМ НЕОБХОДИМОЙ ПОМОЩИ»	Декабрь 2024
1.4	Провести обучение или инструктирование сотрудников объекта по оказанию помощи в преодолении барьеров, мешающих пользоваться услугами, включая сопровождение инвалидов по территории объекта (актуализация)	Все	2024, далее по мере принятия новых сотрудников	Лейбович Т.В.	Приказ от 12 ноября 2015 г. N 802н «ОБ УТВЕРЖДЕНИИ ПОРЯДКА ОБЕСПЕЧЕНИЯ УСЛОВИЙ ДОСТУПНОСТИ ДЛЯ ИНВАЛИДОВ ОБЪЕКТОВ ИНФРАСТРУКТУРЫ ГОСУДАРСТВЕННОЙ, МУНИЦИПАЛЬНОЙ И ЧАСТНОЙ СИСТЕМ ЗДАВООХРАНЕНИЯ И ПРЕДОСТАВЛЯЕМЫХ УСЛУГ В СФЕРЕ ОХРАНЫ ЗДОРОВЬЯ, А ТАКЖЕ ОКАЗАНИЯ ИМ ПРИ ЭТОМ НЕОБХОДИМОЙ ПОМОЩИ»	Декабрь 2024
1.5.	Проведение обследования объекта, подготовка и утверждение паспорта доступности для инвалидов объекта и услуг, разработка плана мероприятий («дорожная карта») по повышению значений показателей доступности для инвалидов объектов и услуг в сфере культуры. Актуализация документов 1 раз в 5 лет.	Все	2024	Захваткин К.В.	Приказ от 12 ноября 2015 г. N 802н «ОБ УТВЕРЖДЕНИИ ПОРЯДКА ОБЕСПЕЧЕНИЯ УСЛОВИЙ ДОСТУПНОСТИ ДЛЯ ИНВАЛИДОВ ОБЪЕКТОВ ИНФРАСТРУКТУРЫ ГОСУДАРСТВЕННОЙ, МУНИЦИПАЛЬНОЙ И ЧАСТНОЙ СИСТЕМ ЗДАВООХРАНЕНИЯ И ПРЕДОСТАВЛЯЕМЫХ УСЛУГ В СФЕРЕ ОХРАНЫ ЗДОРОВЬЯ, А ТАКЖЕ ОКАЗАНИЯ ИМ ПРИ ЭТОМ НЕОБХОДИМОЙ ПОМОЩИ»	сентябрь 2024

1.6.	Разработка технической документации, проектов, смет ремонтных работ по адаптации (по графику ремонтных работ)	Все	По мере выделения финансовых средств учредителем на эти цели	Грязин Р.С.	Приказ от 30 июля 2015 г. N 527н ОБ ПРИКАЗ ОТ 12 НОЯБРЯ 2015 Г. N 802н «ОБ УТВЕРЖДЕНИИ ПОРЯДКА ОБЕСПЕЧЕНИЯ УСЛОВИЙ ДОСТУПНОСТИ ДЛЯ ИНВАЛИДОВ ОБЪЕКТОВ ИНФРАСТРУКТУРЫ ГОСУДАРСТВЕННОЙ, МУНИЦИПАЛЬНОЙ И ЧАСТНОЙ СИСТЕМ ЗДРАВООХРАНЕНИЯ И ПРЕДОСТАВЛЯЕМЫХ УСЛУГ В СФЕРЕ ОХРАНЫ ЗДОРОВЬЯ, А ТАКЖЕ ОКАЗАНИЯ ИМ ПРИ ЭТОМ НЕОБХОДИМОЙ ПОМОЩИ»	
1.7.	Работы по обеспечению доступности веб-сайта учреждения с учетом требований национальных стандартов; Размещение на интернет-ресурсе учреждения информации о порядке оказания услуг, оказания помощи и сопровождения со стороны ответственных сотрудников учреждения, телефоны для связи с ними (актуализация)	Все	2024	Вандакуров В.В.	Приказ от 12 ноября 2015 г. N 802н «ОБ УТВЕРЖДЕНИИ ПОРЯДКА ОБЕСПЕЧЕНИЯ УСЛОВИЙ ДОСТУПНОСТИ ДЛЯ ИНВАЛИДОВ ОБЪЕКТОВ ИНФРАСТРУКТУРЫ ГОСУДАРСТВЕННОЙ, МУНИЦИПАЛЬНОЙ И ЧАСТНОЙ СИСТЕМ ЗДРАВООХРАНЕНИЯ И ПРЕДОСТАВЛЯЕМЫХ УСЛУГ В СФЕРЕ ОХРАНЫ ЗДОРОВЬЯ, А ТАКЖЕ ОКАЗАНИЯ ИМ ПРИ ЭТОМ НЕОБХОДИМОЙ ПОМОЩИ»	Декабрь 2024
2.	Территории, прилегающей к зданию (участка)					
2.1	Вход (входы) на территорию*					
2.1.1	Установить табличку с телефоном сотрудника, который окажет необходимую помощь со шрифтом Брайля	С	2025	Коченко И.И.	СП 59.13330.2020.	2025
3.	Вход (входы) в здание*					
3.1						
3.1.1	Установить контрастную маркировку краевых ступеней лестницы	С	2025	Коченко И.И.	П. 5.1.12. СП 59.13330.2020.	2025
3.1.2	Рассмотреть возможность разработки и реализации рабочего проекта пандуса к запасному выходу и рабочего проекта входной двери (запасной выход)	К, О	2030	Коченко И.И.	П.6.1.2, 6.2.9, СП 59.13330.2020	2030
4.	Пути (путей) движения внутри здания (в т. ч. путей эвакуации)**					
4.1	Пути движения					
4.1.1	Нанести на края первой и последней ступеней лестницы контрастную окраску (либо монтаж противоскользящих контрастных накладок)	С	2030	Коченко И.И.	П. 5.1.12. СП 59.13330.2020.	2030
4.1.2	Рассмотреть возможность расширения дверного проема и сглаживания дверного порога (с помощью подставного пандуса) запасного выхода на первом этаже	К	2030	Коченко И.И.	П.6.1.5. СП 59.13330.2020	2030

5.	Зоны целевого назначения здания (целевого посещения объекта) **					
5.1	Зал обслуживания					
6.	Санитарно-гигиенические помещения**					
6.1.	Установить опорные поручни, где они отсутствуют, обучить персонал правилам оказания ситуационной помощи инвалидам. В душевых комнатах установить опорные поручни, где они отсутствуют, обучить персонал правилам оказания ситуационной помощи инвалидам.	К,О	до 2030	Коченко И.И.	Раздел 6.3. , 6.4.3. СП 59.13330.2020.	2030
7.	Система информации на объекте (на всех зонах) **					
	Визуальные средства					
	Акустические средства					
	Тактильные средства*					
7.1.	Установить информирующие тактильные таблички, в том числе, выполненные рельефно-точечным шрифтом Брайля: - рядом с устройствами вызова помощи, в том числе в универсальных и доступных кабинках.	С	до 2030	Коченко И.И.	п.6.5.12 СП 59.13330.2020, ГОСТ Р 52875-2018	2030

*1 этап до 31.12.2025 г. – Неотложные меры (организационные решения и индивидуальное решение с ТСР)

** 2 этап до 31.12.2030 г. – Мероприятия, требующие значительных затрат